

**COLLEGIO UNICO DEI REVISORI DEI CONTI DEGLI  
ENTI PARCO REGIONALI DELLA TOSCANA  
ENTE PARCO REGIONALE DELLE ALPI APUANE  
VERBALE n° 5/b 2017 della seduta del 20 ottobre 2017**

*Parco Alpi Apuane  
Allegato D  
deliberazione Consiglio  
Direttivo n. 42 del  
20 novembre 2017*

**RELAZIONE DEL COLLEGIO AL BILANCIO DI ESERCIZIO 2016**

L'anno 2017, il giorno venti del mese di ottobre, alle ore 9,30, presso gli uffici Parco delle Regionale di Migliarino San Rossore Massaciuccoli (Pisa), a seguito di regolare convocazione, si è riunito il Collegio Unico dei Sindaci Revisori degli Enti Parco Regionali della Toscana, Enti Parco Regionali della Toscana, costituito ai sensi dell'art. 23 della Legge Regionale 19 marzo 2015, n. 30, per discutere e deliberare sul seguente ordine del giorno:

• ***BILANCIO D'ESERCIZIO 2016. PARERE.***

Sono presenti alla seduta quali revisori nominati con deliberazione del Presidente del Consiglio regionale della Toscana n. 6 dell'11 ottobre 2016:

Dott.ssa Adele SCAFA, Presidente del Collegio, Dott. Corrado VIVA, componente e Dott. Andrea SANTUCCI, componente.

Assiste alla seduta il Rag. Marco Comparini, Responsabile del Servizio Finanziario dell'Ente Parco Regionale delle Alpi Apuane.

E' aperta la seduta per trattare il punto all'ordine del giorno:

L'Ente Parco regionale delle Alpi Apuane ha predisposto, ai sensi delle Legge Regionale n. 30 del 19 marzo 2015 e della delibera di Giunta Regionale n. 13 del 14 gennaio 2013, il Bilancio di Esercizio 2016 che sarà adottato dal Consiglio Direttivo e trasmesso alla Comunità del Parco e alla Giunta Regionale per l'esame istruttorio propedeutico alla definitiva approvazione da parte del Consiglio Regionale.

Il 2016 è il terzo esercizio in contabilità economico patrimoniale.

Il Bilancio di Esercizio 2016 è rappresentato dallo Stato Patrimoniale, dal Conto economico, dalla Nota integrativa.

Il bilancio è stato redatto in applicazione dei principi contabili della Regione Toscana, integrati dai principi contabili nazionali per quanto non disposto, e secondo gli schemi di Stato Patrimoniale, Conto economico e Nota integrativa previsti dalla deliberazione della Giunta Regionale Toscana n. 13 del 14 gennaio 2013.

Il Collegio ha esaminato insieme al Bilancio, la Nota integrativa, Relazione dell'Organo di Amministrazione per l'anno 2016 e la Rendicontazione degli investimenti.

La nota integrativa contiene le informazioni richieste dalle disposizioni in materia relativamente all' indicazione dei criteri di valutazione, alla analitica rappresentazione dei dati

sull'occupazione, e ad una dettagliata illustrazione delle voci dello stato patrimoniale e del conto economico.

Il Bilancio evidenzia un utile di esercizio pari ad € 1.491,59.

Si riportano di seguito i dati riassuntivi del Bilancio al 31/12/2016, con evidenziati e confrontati, i dati della situazione patrimoniale al 31/12/2015, alla chiusura del secondo esercizio in contabilità economica.

### ANALISI DELLO STATO PATRIMONIALE E CRITERI DI VALUTAZIONE

Il Bilancio dell'esercizio 2016, in applicazione dei nuovi principi contabili adottati per gli Enti Dipendenti dalla Regione Toscana, ha tenuto conto:

- i contributi in c/capitale utilizzati per sterilizzare gli ammortamenti dei relativi investimenti sono sospesi mediante la procedura del risconto;
- non è consentito l'accantonamento per le ferie residue maturate e non godute.

### STATO PATRIMONIALE AL 31/12/2016

ATTIVO	31.12.2016	31.12.2015	scostamento	PASSIVO	31.12.2016	31.12.2015	scostamento
<b>A) - 001 IMMOBILIZZAZIONI (valore netto) con separata indicazione di quelle concesse in locazione finanziaria</b>				<b>A) - 010 PATRIMONIO NETTO</b>			
<b>I. Immobilizzazioni Immateriali</b>	<b>3.855,20</b>	<b>5.782,80</b>	<b>-33,33%</b>	<b>I. Fondo di Dotazione</b>	<b>956.299,58</b>	<b>956.299,58</b>	<b>0,00%</b>
1) Costi di impianto e di ampliamento				<b>II. Riserve</b>	<b>405.891,73</b>	<b>405.091,36</b>	<b>0,20%</b>
2) Costi di ricerca e sviluppo				1) Riserva Legale	14.049,35	13.889,28	1,15%
3) Diritti di brevetto e di utilizzazione opere dell'ingegno				2) Riserve Vincolate ad investimenti	391.842,38	391.202,08	0,16%
4) concessioni, licenze, marchi e diritti simili	3.855,20	5.782,80	-33,33%	3) Altre Riserve	0,00	0,00	0,00%
5) Altre immobilizzazioni immateriali							
6) Immobilizzazioni in corso e acconti				<b>III. Donazioni e lasciti</b>	<b>0,00</b>	<b>0,00</b>	<b>0,00%</b>

*Di Stefano*

*CA*

<b>II. Immobilizzazioni Materiali</b>	<b>2.233.946,04</b>	<b>2.281.048,82</b>	<b>-2,06%</b>				
1) Terreni	10.560,00	10.560,00	0,00%	<b>IV. Utile (perdite) portate a nuovo</b>	<b>0,00</b>	<b>0,00</b>	<b>0,00%</b>
2) Fabbricati	2.122.088,65	2.141.667,28	-0,91%				
3) Impianti e macchinari	33.071,62	42.657,23	-22,47%	<b>V. Utile (perdita) di esercizio</b>	<b>1.491,59</b>	<b>800,37</b>	<b>86,36%</b>
4) Attrezzature	12.701,24	12.281,85	3,41%				
5) Mobili e arredi	23.506,47	28.896,59	-18,65%	<b>Totale Patrimonio Netto (A)</b>	<b>1.363.682,90</b>	<b>1.362.191,31</b>	<b>0,11%</b>
6) Automezzi	4.200,00	7.000,00	-40,00%				
7) Opere d'arte e dotazioni museali	22.491,63	24.981,39	-9,97%	<b>B) 011 FONDI PER RISCHI ED ONERI</b>			
8) Mezzi Stradali e agricoli	5.326,43	5.634,48	-5,47%	1) Fondo Imposte Pregresse	14.117,09	14.117,09	0,00%
9) Immobilizzazioni in corso e acconti	0,00	7.370,00	-100,00%	2) Fondo per contenziosi	46.099,51	24.572,33	87,61%
				3) Fondo per rischi su crediti	73.999,09	67.801,61	9,14%
<b>III. Immobilizzazioni Finanziarie</b>	<b>34.175,00</b>	<b>34.175,00</b>		4) Fondo per rinnovi contrattuali	68.591,54	68.591,54	0,00%
1) Crediti finanziari	0,00	0,00	0,00%	5) Altri Fondi	0,00	0,00	0,00%
2) Titoli	0,00	0,00	0,00%				
3) Partecipazioni in società	19.000,00	19.000,00	0,00%	<b>Totale Fondi per rischi ed oneri (B)</b>	<b>202.807,23</b>	<b>175.082,57</b>	<b>15,84%</b>
4) Altre partecipazioni in enti ass.ni e consorzi	15.175,00	15.175,00	0,00%				
<b>Totale Immobilizzazioni (A)</b>	<b>2.271.976,24</b>	<b>2.321.006,62</b>	<b>-2,11%</b>	<b>C) 012 TRATTAMENTO DI FINE RAPPORTO DI LAVORO SUBORDINATO</b>			

*Amh Gerdi*

*RA*

<b>B) 002 ATTIVO CIRCOLANTE</b>				<b>D) 013 DEBITI con separata indicazione per ciascuna voce, degli importi esigibili entro l'esercizio successivo</b>			
<b>I. Rimanenze</b>				<b>1) debiti verso Banche</b>	<b>582.254,24</b>	<b>617.348,95</b>	<b>-5,68%</b>
				<i>entro 12 mesi</i>	36.427,94	35.094,71	3,80%
				<i>oltre 12 mesi</i>	155.221,87	151.354,09	2,56%
1) Materie prime sussidiarie e di consumo				<i>oltre 5 anni</i>	390.604,43	430.900,15	-9,35%
2) Altre				<b>2) debiti verso Regione</b>	<b>7.303,60</b>	<b>7.303,60</b>	<b>0,00%</b>
3) Acconti				<i>entro 12 mesi</i>	7.303,60	0,00	100,00%
<b>II. Crediti con separata indicazione, per ciascuna voce, degli importi esigibili entro l'esercizio successivo</b>	<b>1.326.625,62</b>	<b>1.510.812,87</b>	<b>-12,19%</b>	<i>oltre 12 mesi</i>	0,00	7.303,60	100,00%
<b>1) Crediti verso Regione</b>	<b>237.251,55</b>	<b>315.185,50</b>	<b>-24,73%</b>	<b>3) debiti verso altri soggetti pubblici</b>	<b>128.509,97</b>	<b>100.693,11</b>	<b>27,63%</b>
<i>entro 12 mesi</i>	237.251,55	62.267,28	281,02%	<i>entro 12 mesi</i>	77.556,41	49.739,55	55,93%
<i>oltre 12 mesi</i>	0,00	252.918,22	-100,00%	<i>oltre 12 mesi</i>	50.953,56	50.953,56	0,00%
<b>2) Crediti verso altri Enti pubblici</b>	<b>1.000.987,43</b>	<b>1.105.676,35</b>	<b>-9,47%</b>	<b>4) Debiti verso fornitori</b>	<b>246.710,81</b>	<b>481.876,04</b>	<b>-48,80%</b>
<i>entro 12 mesi</i>	55.355,60	80.889,17	-31,57%	<i>entro 12 mesi</i>	246.710,81	481.876,04	-48,80%
<i>oltre 12 mesi</i>	945.631,83	1.024.787,18	-7,72%	<i>oltre 12 mesi</i>	0,00	0,00	0,00%
<b>3) Crediti verso soggetti privati</b>	<b>78.406,08</b>	<b>69.778,78</b>	<b>12,36%</b>	<b>5) Debiti Tributarî</b>	<b>10.250,94</b>	<b>7.247,83</b>	<b>41,43%</b>
<i>entro 12 mesi</i>	17.429,96	8.802,66	98,01%	<i>entro 12 mesi</i>	10.250,94	7.247,83	41,43%
<i>oltre 12 mesi</i>	60.976,12	60.976,12	0,00%	<i>oltre 12 mesi</i>	0,00	0,00	0,00%
<b>4) Crediti verso l'Erario</b>	<b>5.518,30</b>	<b>5.472,24</b>	<b>0,84%</b>	<b>6) debiti verso istituti previdenziali</b>	<b>35.794,31</b>	<b>24.776,20</b>	<b>44,47%</b>
<i>entro 12 mesi</i>	0,00	322,10	-100,00%	<i>entro 12 mesi</i>	35.794,31	24.776,20	44,47%
<i>oltre 12 mesi</i>	5.518,30	5.150,14	7,15%	<i>oltre 12 mesi</i>	0,00	0,00	0,00%
<b>5) Crediti verso altri</b>	<b>4.462,26</b>	<b>14.700,00</b>	<b>-69,64%</b>	<b>7) Altri debiti</b>	<b>147.178,52</b>	<b>111.318,62</b>	<b>32,21%</b>
<i>entro 12 mesi</i>	4.462,26	4.700,00	-5,06%	<i>entro 12 mesi</i>	137.899,43	102.039,53	35,14%
<i>oltre 12 mesi</i>	0,00	10.000,00	-100,00%	<i>oltre 12 mesi</i>	9.279,09	9.279,09	0,00%
				<b>Totale Debiti (D)</b>	<b>1.158.002,39</b>	<b>1.350.564,35</b>	<b>-14,26%</b>

III. Attività Finanziarie che non costituiscono Immobilizzazioni							
1) Titoli a breve							
<b>IV. Disponibilità Liquide</b>	<b>704.626,16</b>	<b>667.959,14</b>	<b>5,49%</b>				
1) Cassa	0,00	0,00	0,00%				
2) Banca c/c	696.795,98	667.921,56	4,32%				
3) Posta c/c	7.830,18	37,58	20736,03%				
<b>Totale Attivo Circolante (B)</b>	<b>2.031.251,78</b>	<b>2.178.772,01</b>	<b>-6,77%</b>				
C) 003 RATEI E RISCONTI				E) 014 RATEI E RISCONTI			
Ratei Attivi	0,00	0,00	0,00%	Ratei Passivi	0,00	0,00	0,00%
Risconti Attivi	5.508,44	5.206,28	5,80%	Risconti Passivi	1.584.243,94	1.617.146,68	-2,03%
<b>Totale Ratei e Risconti Attivi C)</b>	<b>5.508,44</b>	<b>5.206,28</b>	<b>5,80%</b>	<b>Totale Ratei e Risconti Passivi E)</b>	<b>1.584.243,94</b>	<b>1.617.146,68</b>	<b>-2,03%</b>
<b>TOTALE ATTIVO</b>	<b>4.308.736,46</b>	<b>4.504.984,91</b>	<b>-4,36%</b>	<b>TOTALE PASSIVO</b>	<b>4.308.736,46</b>	<b>4.504.984,91</b>	<b>-4,36%</b>
<b>CONTI D'ORDINE</b>	<b>0,00</b>	<b>0,00</b>	<b>0,00%</b>	<b>CONTI D'ORDINE</b>	<b>0,00</b>	<b>0,00</b>	<b>0,00%</b>

### Immobilizzazioni Immateriali

Le immobilizzazioni immateriali sono iscritte al costo di acquisto o di produzione, inclusi i costi accessori e l'IVA per la parte non detraibile, ed esposte al netto degli ammortamenti effettuati nel corso degli esercizi e imputati direttamente alle singole voci.

Le aliquote di ammortamento applicate sono conformi a quelle fissate dai nuovi principi contabili regionali, ovvero del 20%. Non è stata applicata la riduzione del 50% come previsto per le immobilizzazioni materiali nel primo anno di entrata in uso del bene.

Il valore di acquisto delle Immobilizzazioni immateriali è di € 9.638,00 esposto in bilancio al netto del Fondo di Ammortamento pari ad € 5.782,80 per un valore di € 3.855,20.

Le Immobilizzazioni immateriali rappresentano una quota modesta (0,17%) del totale delle immobilizzazioni.

*Dreco S.p.A.*

*DA*



### **Immobilizzazioni Materiali**

Le immobilizzazioni materiali sono iscritte al costo di acquisto o di produzione, inclusi i costi accessori e l'IVA per la parte non detraibile, e rettificate dei corrispondenti fondi di ammortamento.

Le aliquote di ammortamento applicate sono conformi a quelle fissate dai nuovi principi contabili regionali. Le quote di ammortamento imputate a conto economico sono state calcolate, considerato l'utilizzo, la destinazione e la durata economico-tecnica dei cespiti, sulla base del criterio della residua possibilità di utilizzazione.

Sono state applicate le aliquote ridotte al 50% nell'anno di entrata in funzione del cespite.

Per i beni di valore unitario non superiore a Euro 516,46, che non rappresentino una universalità di beni, è stato praticato l'ammortamento immediato nell'esercizio di entrata in funzione.

I terreni di proprietà non sono soggetti ad ammortamento. Trattasi di terreni di pertinenza della proprietà di Bosa (Careggine) destinata ad azienda agricola sperimentale e fattoria didattica, oltre che destinata ad iniziative turistiche e culturali.

I fabbricati sono stati più correttamente inseriti al loro valore di acquisto.

Il valore delle Immobilizzazioni materiali è di € 2.233.946,04, in diminuzione del 2,06% rispetto alla Situazione Patrimoniale 2015, per effetto dell'ammortamento e risente della capitalizzazione di immobilizzazioni entrate in funzione.

Le Immobilizzazioni materiali rappresentano il 98,33% del totale delle Immobilizzazioni.

Nel prospetto riportato nella Nota Integrativa sono indicate le movimentazioni effettuate nell'esercizio 2016, sia relativamente al valore dei fabbricati che a quello delle altre immobilizzazioni.

### **Immobilizzazioni Finanziarie**

Le immobilizzazioni finanziarie sono rappresentate dalle quote di partecipazione dell'Ente Parco in enti e società, come evidenziato nella Nota Integrativa alla Situazione Patrimoniale Iniziale e al Bilancio .

Il valore delle Immobilizzazioni finanziarie è di € 34.175,00 senza variazioni rispetto all'anno precedente per ciascuna delle sue componenti. Le Immobilizzazioni finanziarie rappresentano lo 1,50% del totale delle Immobilizzazioni.

Il Collegio non ha potuto effettuare nessun controllo sulla partecipazione di € 4.925,00 nella GAL Garfagnana Ambiente e Sviluppo s.c.r.l. che potrebbe evidenziare una perdita.

*Roberto Sestini*

*RA*

### **Rimanenze**

Non sono state registrate rimanenze in quanto, come evidenziato nella Nota Integrativa al Bilancio, le uniche rimanenze sono quelle relative alla gestione dei beni economici di rapido consumo e di valore insignificante, peraltro non costituiti da risorse da utilizzare a livello produttivo di servizi destinabili a fruitori e/o come beni da cedere a terzi.

### **Crediti**

I crediti sono esposti al presumibile valore di realizzo, al lordo del fondo svalutazione crediti. Il valore dei crediti è di € 1.326.625,62. Essi sono diminuiti di € 184.187,25 (- 12,19%) rispetto all'anno precedente e rappresentano il 65,31% dell'Attivo circolante.

Il Collegio mette in evidenza i ritardi nelle riscossioni dei crediti verso gli enti pubblici ed invita l'Ente Parco delle Alpi Apuane ad attivare tutti gli strumenti previsti dalla normativa vigente.

### **Disponibilità liquide**

Le Disponibilità liquide risultano principalmente dalle certificazioni dell'istituto cassiere.

Il valore delle Disponibilità liquide è di € 704.626,16.

Esse risultano aumentate di € 36.667,02 (+ 5,49%) rispetto all'anno precedente e rappresentano il 34,69% dell'Attivo circolante.

Il valore delle disponibilità liquide consente di affrontare con sufficiente margine di sicurezza gli impegni finanziari dell'Ente Parco.

### **Ratei e risconti Attivi**

I ratei e risconti attivi sono determinati in funzione della competenza temporale. Il valore iscritto in bilancio è di € 5.508,44.

### **Patrimonio netto**

Il Patrimonio Netto a fine esercizio 2016 risulta di € 1.363.682,90.

Esso rappresenta il 31,65% dell'Attivo dello Stato Patrimoniale. A tale valore contribuisce un utile di esercizio di € 1.491,59.

In Nota Integrativa viene esposto il dettaglio delle componenti e delle variazioni del Patrimonio Netto.

Nella Nota Integrativa al Bilancio di esercizio 2016 viene riportato il valore del Fondo di dotazione costituitosi con la redazione dello Stato Patrimoniale Iniziale all'1.1.2014 per € 956.299,58.

### **Fondi per rischi ed oneri**

I fondi sono costituiti da accantonamenti effettuati allo scopo di coprire perdite o debiti di natura determinata e di esistenza certa o probabile, che alla data di chiusura dell'esercizio sono però indeterminati nell'ammontare e/o nella data di sopravvenienza.

*Delella Sordani*

Il Collegio esprime il proprio consenso alla decisione cautelativa dell'Ente Parco così come evidenziato nella Nota Integrativa al Bilancio di Esercizio 2016:

- nel Fondo accantonamento Rischi su Crediti sono state accantonate le risorse per far fronte a presunte passività conseguenti all'inesigibilità dei crediti. Dalla Nota Integrativa emerge che l'Ente Parco per la sua determinazione ha tenuto conto sia dell'anzianità del credito che della natura e del grado di solvibilità;

- verificata la comunicazione dell'Avvocatura Regionale Toscana che evidenzia alcune pendenze definite di "probabile" soccombenza, ai sensi del Principio Contabile n. 10 di cui alla deliberazione della Giunta Regionale Toscana n. 13 del 14 gennaio 2013, si ritiene congrua la quantificazione dell'incremento del Fondo per contenziosi legali nell'importo di €25.000,00.

Per quanto riguarda gli altri fondi, si ritiene sufficiente l'importo già costituito in sede di chiusura dell'esercizio precedente.

Non è stato ritenuto opportuno istituire un Fondo accantonamento per il contenzioso in materia di lavoro poiché ad oggi non vi sono ricorsi pendenti intentati dai dipendenti.

### **Debiti**

I Debiti sono esposti al loro valore nominale.

Il valore dei Debiti è di € 1.158.002,39, sono diminuiti di € 192.561,96 (- 14,26%) rispetto alla situazione dell'anno precedente.

Essi rappresentano il 26,88% del totale del Passivo. Nella Nota Integrativa al Bilancio sono fornite adeguate e dettagliate informazioni per le singole categorie di debito.

### **Risconti passivi**

I ratei e risconti passivi sono determinati in funzione della competenza temporale.

Al 31/12/2016 ammontano ad € 1.584.243,94 in diminuzione di € 32.902,74 (- 2,03%) rispetto alla situazione dell'anno precedente.

Nella Nota Integrativa al Bilancio di Esercizio 2016 sono fornite adeguate e dettagliate informazioni sulla loro determinazione.

L'elevato valore dei risconti passivi in bilancio, è dovuto principalmente all'incremento apportato nella Situazione Patrimoniale Iniziale all'1.1.2014 al fine di adeguarsi a quanto stabilito in materia di sterilizzazione degli ammortamenti dai nuovi principi contabili adottati per gli Enti Dipendenti della Regione Toscana e alla contabilizzazione di contributi nel corso dell'esercizio 2016.

*Delella Scudell*

*RA*



Si ritiene opportuno inserire una tabella riepilogativa dettagliata relativa ai crediti verso la Regione Toscana:

**Certificazione dei crediti del Parco Alpi Apuane nei confronti della Regione Toscana con riferimento alla data del 31 dicembre 2016.**

<b>Atto regionale di assegnazione</b>	<b>Oggetto</b>	<b>Importo totale del credito</b>	<b>Importo residuo al 31/12/2016</b>
Decreto Dirigenziale n° 5210 del 5 ottobre 2007	Contributo Regione per ristrutturazione Palazzo Rossetti	89.600,00	26.880,00
Decreto Dirigenziale n° 5059 del 26 ottobre 2012	Contributo Regione per realizzazione centro visite nel Palazzo Rossetti a Seravezza (Lu) - importo iniziale €. 135.000,00 poi ridotto ad €. 108.000,00	108.000,00	67.500,00
DECRETI DIRIGENZIALI: 5648 del 3 novembre 2009 e 6815 del 23 dicembre 2009	Conservazione e Valorizzazione (contiene sottoprogetti vari) importi €. 149.999,50 e €. 27.840,00	187.839,50	73.151,55
Decreto Dirigenziale n° 5189 del 20 ottobre 2008	Tutti sulle Apuane (contiene sottoprogetti vari)	77.700,00	16.170,00
Decreto Dirigenziale n° 5747 del 25 ottobre 2010	Allestimento centro visite Equi Terme	150.000,00	45.000,00
Decreto Dirigenziale n° 5747 del 25 ottobre 2010	Conservazione Abete Bianco	15.000,00	4.500,00
Decreto Dirigenziale n° 5747 del 25 ottobre 2010	Completamento progetti già finanziati	13.500,00	4.050,00
<b>TOTALE CREDITI AL 31/12/2016</b>		<b>641.639,50</b>	<b>237.251,55</b>

Visto che la Regione Toscana, con lettera Prot. n. 177314 del 4 aprile 2017 ha risposto rilevando, oltre a quanto segnalato dal Parco, le seguenti partite:

<b>Atto regionale di assegnazione</b>	<b>Oggetto</b>	<b>Importo totale del credito</b>	<b>Importo residuo al 31/12/2016</b>
Decreto Dirigenziale n° 14212 del 14 novembre 2016	L.R. 26/2009 - DGRT 1019/2016 - Impegno e parziale contestuale liquidazione per progetti semplici - bando 2015 "Educazione alla gestione territoriale partecipata quale elemento di consolidamento del processo democratico tunisino"	15.000,00	15.000,00
Decreto Dirigenziale n° 10052 del 31 agosto 2016	L.R. 19 marzo 2015 n. 30 art. 22 co 7 - Attivazione procedure di compensazione a favore degli enti parco regionali Migliarino, S. Rossore, Massaciuccoli e Alpi Apuane di quote dovute per attività gestionali "Quote dovute al Parco per le attività gestionali Amm. Prov. Lucca"	261.261,64	261.261,64
<b>TOTALE CREDITI ULTERIORI AL 31/12/2016</b>		<b>276.261,64</b>	<b>276.261,64</b>

per un totale complessivo di €. 513.513,19.

Si ritiene utile fornire un quadro di raccordo tra quanto risultante al 31 dicembre 2016 nel Bilancio del Parco e quanto risultante dalla comunicazione della Regione Toscana:

*Ornella Senesi*

*SA*

Atto regionale di assegnazione	Oggetto	Importo totale del credito	Importo residuo al 31/12/2016
Decreto Dirigenziale n° 10052 del 31 agosto 2016	L.R. 19 marzo 2015 n. 30 art. 22 co 7 - Attivazione procedure di compensazione a favore degli enti parco regionali Migliarino, S. Rossore, Massaciuccoli e Alpi Apuane di quote dovute per attività gestionali "Quote dovute al Parco per le attività gestionali Amm. Prov. Lucca"	261.261,64	261.261,64
L'importo del credito certificato dalla Regione Toscana risulta così suddiviso nei Bilanci dell'Ente Parco:			
Bilancio 2013	Credito nei confronti della Provincia di Lucca per quote dovute per finanziamento ordinario anno 2013	86.978,55	86978,55 riscosso con reversale n. 16 del 13 febbraio 2017
Bilancio 2017 : tale quota costituisce un maggior ricavo dell'anno 2017 in quanto nell'anno 2014 la Provincia di Lucca aveva comunicato con lettera Prot. 207674 del 14 ottobre 2014 l'impossibilità di provvedere alla corresponsione del contributo 2014. Non avendo ottenuto la prescritta certificazione, il Parco non iscrisse la quota dovuta nell'anno 2014. Ha comunque preteso la quota dovuta attivando le procedure di compensazione.	Credito nei confronti della Provincia di Lucca per quote dovute per finanziamento ordinario anno 2014	86.978,55	86978,55 riscosso con reversale n. 18 del 13 febbraio 2017
Bilancio 2015	Credito nei confronti della Provincia di Lucca per quote dovute per finanziamento ordinario anno 2015	86.978,55	86978,55 riscosso con reversale n. 17 del 13 febbraio 2017
Bilancio 2017, in quanto il Parco non ha ottenuto informazioni in tempo utile per poter provvedere ad iscrivere il contributo nel Bilancio anno 2016	interessi dovuti a seguito di diffida notificata	325,99	325,99 riscosso con reversale n. 19 del 13 febbraio 2017

**TOTALE CREDITI AL  
31/12/2016**

**261.261,64      261.261,64**

*Ornella Sena*

Atto regionale di assegnazione	Oggetto	Importo totale del credito	Importo residuo al 31/12/2016
Decreto Dirigenziale n° 14212 del 14 novembre 2016	L.R. 26/2009 - DGRT 1019/2016 - Impegno e parziale contestuale liquidazione per progetti semplici - bando 2015 "Educazione alla gestione territoriale partecipata quale elemento di consolidamento del processo democratico tunisino"	15.000,00	15.000,00
Il Parco non ha ottenuto informazioni in tempo utile per poter provvedere ad iscrivere il contributo nel Bilancio anno 2016	ha provveduto al suo inserimento nel Bilancio preventivo economico anno 2017 per l'importo di	15.000,00	interamente riscosso con reversale n. 41 del 21 marzo 2017

<b>TOTALE ULTERIORI CREDITI AL 31/12/2016</b>	<b>15.000,00</b>	<b>15.000,00</b>
---	------------------	------------------

L'importo complessivo di €. 513.513,19 risulta quindi così suddiviso nei Bilanci dell'Ente Parco:

Bilanci Parco Alpi Apuane	Importi	Importo a carico del Bilancio Regionale
Situazione di Bilancio iniziale al 1.1.2014	324.230,10	
Bilancio anno 2015	86.978,55	
Bilancio anno 2017	102.304,54	
<b>Totale importi a carico del Bilancio Regionale</b>	<b>513.513,19</b>	<b>513.513,19</b>

Pertanto risulta coerente la comunicazione della Regione Toscana con i crediti dell'ENTE PARCO REGIONALE ALPI APUANE, ai sensi art.11 comma 6 lettera j) D.lgs 118/2011, in € 513.513,19 come da prospetti sopra riportati.

*Orade Scuderi*

## ANALISI DEL CONTO ECONOMICO

Essendo il 2016 il terzo anno chiuso in regime di contabilità economico-patrimoniale, è possibile un raffronto omogeneo con il 2015.

Il Bilancio preventivo economico per l'esercizio 2016 è stato adottato dal Consiglio Direttivo con deliberazione n. 2 dell'11 marzo 2016. Il Consiglio Regionale della Toscana ha espresso parere favorevole all'approvazione del Bilancio Preventivo Economico anno 2016 con deliberazione n. 56 del 22 giugno 2016.

La Giunta Regionale della Toscana ha approvato il Bilancio Preventivo Economico anno 2016 con deliberazione n. 728 del 25 luglio 2016.

<b>CONTO ECONOMICO AL 31/12/2016</b>			
<b>PIANO CONTI ENTI PARCO REGIONALE DELLE ALPI APUANE</b>			
<i>(Principi Contabili Enti strumentali della Regione Toscana)</i>			
<i>Conto Economico</i>			
<b>CONTO / Sottoconto</b>	<b>DESCRIZIONE</b>	<b>Bilancio d'Esercizio 2016</b>	<b>Bilancio d'Esercizio 2015</b>
<b>A</b>	<b>RICAVI - VALORE DELLA PRODUZIONE</b>		
<b>A.1.</b>	<b>RICAVI DELLE VENDITE E DELLE PRESTAZIONI</b>	200.515,54	124.941,47
A.1.a	Ricavi per prestazioni dell'attività istituzionale	151.046,65	80.253,38
A.1.b	Ricavi per prestazioni dell'attività commerciale	49.468,89	44.688,09
<b>A.2</b>	<b>VARIAZIONE DELLE RIMANENZE</b>	0,00	0,00
<b>A.3</b>	<b>VARIAZIONE DEI LAVORI IN CORSO SU ORDINAZIONE</b>	0,00	0,00
<b>A.4</b>	<b>INCREMENTI DI IMMOBILIZZAZIONI PER LAVORI INTERNI (costi capitalizzati)</b>	0,00	0,00
A.4.a	Costi capitalizzati per costi sostenuti in economia da attività istituzionale	0,00	0,00
A.4.b	Costi capitalizzati per costi sostenuti in economia da attività commerciale	0,00	0,00
<b>A.5</b>	<b>ALTRI RICAVI E PROVENTI CON SEPARATA INDICAZIONE DEI CONTRIBUTI IN C/ESERCIZIO</b>	1.395.357,21	1.678.277,29
A.5.a	Contributi in c/esercizio da Regione	1.101.229,17	1.270.833,34
A.5.b	Contributi in c/esercizio da Altri Enti Pubblici	239.694,56	376.740,64
A.5.c	Contributi in c/esercizio da altri soggetti	5.000,00	5.000,00
A.5.d	Costi sterilizzati da utilizzo contributi per investimenti	26.205,00	25.354,74
A.5.e	Altri ricavi e proventi, concorsi, recuperi e rimborsi	23.228,48	348,57
	<i>Totale valore della produzione (A)</i>	<b>1.595.872,75</b>	<b>1.803.218,76</b>

*Luca Sella* 12 *AS*

<b>B</b>	<b>COSTI DELLA PRODUZIONE</b>		
<b>B.6</b>	<b>ACQUISTI DEI BENI</b>	25.014,59	44.738,57
<b>B.7</b>	<b>ACQUISTI DI SERVIZI</b>	305.552,92	416.705,78
B.7.a	Manutenzioni e riparazioni	82.964,57	158.013,49
B.7.b	Altri acquisti di servizi	222.588,35	258.692,29
<b>B.8</b>	<b>GODIMENTO DI BENI DI TERZI</b>	7.905,00	18.319,71
<b>B.9</b>	<b>PERSONALE</b>	935.737,87	991.402,45
B.9.a	Salari e stipendi	730.644,12	773.164,10
B.9.b	Oneri sociali	204.868,75	215.661,61
B.9.c	trattamento di fine rapporto (TFR)	0,00	0,00
B.9.d	Trattamento di quiescenza e simili	0,00	0,00
B.9.e	Altri costi del personale	225,00	2.576,74
<b>B.10</b>	<b>AMMORTAMENTI E SVALUTAZIONI</b>	109.059,67	107.337,25
B.10.a	Ammortamento immobilizzazioni immateriali	1.927,60	1.927,60
B.10.b	Ammortamento immobilizzazioni materiali	107.132,07	105.409,65
B.10.c	Altre svalutazioni delle immobilizzazioni	0,00	0,00
B.10.d	Svalutazione dei crediti compresi nell'attivo circolante e delle disponibilità liquide	0,00	0,00
<b>B.11</b>	<b>VARIAZIONE DELLE RIMANENZE DI MATERIE PRIME, SUSSIDIARIE, DI CONSUMO E MERCI</b>	0,00	0,00
<b>B.12</b>	<b>ACCANTONAMENTI PER RISCHI E ONERI</b>	31.197,48	11.362,05
B.12.a	Accantonamenti per imposte	0,00	0,00
B.12.b	Accantonamenti per contenziosi	25.000,00	0,00
B.12.c	Accantonamenti per rischi su crediti	6.197,48	11.362,05
B.12.d	Accantonamenti per rinnovi contrattuali	0,00	0,00
<b>B.13</b>	<b>ALTRI ACCANTONAMENTI</b>	0,00	0,00
<b>B.14</b>	<b>ONERI DIVERSI DI GESTIONE</b>	103.303,78	131.380,98
	<i>Totale costi della produzione (B)</i>	1.517.771,31	1.721.246,79
	<b>DIFFERENZA TRA VALORE E COSTI DELLA PRODUZIONE (A-B)</b>	78.101,44	81.971,97
<b>C</b>	<b>PROVENTI E ONERI FINANZIARI</b>		
<b>C.1</b>	<b>INTERESSI ATTIVI</b>	0,01	37,57
C.1.a	Interessi attivi su c/c bancario	0,01	11,97

Dante Corbelli

C.1.b	Interessi attivi su c/c postale	0,00	25,60
C.1.c	Altri interessi attivi	0,00	0,00
<b>C.2</b>	<b>ALTRI PROVENTI FINANZIARI</b>	0,00	0,00
C.2.a	Proventi finanziari su partecipazioni	0,00	0,00
C.2.b	Altri proventi finanziari su titoli e crediti	0,00	0,00
<b>C.3</b>	<b>INTERESSI PASSIVI</b>	12.612,83	14.371,67
C.3.a	Interessi passivi su c/c bancario	0,00	0,00
C.3.b	Interessi passivi su c/c postale	0,00	0,00
C.3.c	Interessi passivi su Mutui	12.612,83	14.371,67
<b>C.4</b>	<b>ALTRI ONERI FINANZIARI</b>	0,00	0,00
	<i>Totale proventi ed oneri finanziari (C)</i>	-12.612,82	-14.334,10
<b>D</b>	<b>RETTIFICHE DI VALORE DI ATTIVITA' FINANZIARIE</b>		
D.1	Rivalutazioni	0,00	0,00
D.2	Svalutazioni	0,00	0,00
	<i>Totale delle rettifiche (D)</i>	0,00	0,00
	<b>RISULTATO PRIMA DELLE IMPOSTE (A - B + o - C + o - D)</b>	65.488,62	67.637,87
<b>F</b>	<b>IMPOSTE SUL REDDITO DELL'ESERCIZIO, CORRENTI, DIFFERITE E ANTICIPATE (*)</b>	63.997,03	66.837,50
	<small>(*) nel Bilancio d'Esercizio 2014 l'IRAP è stata inserita tra i conti del personale</small>		

<b>UTILE (O PERDITA) DELL'ESERCIZIO</b>	1.491,59	800,37
	<b>Bilancio d'Esercizio 2016</b>	<b>Bilancio d'Esercizio 2015</b>

Il valore della produzione risulta di € 1.595.872,75 in diminuzione dell'11,50% rispetto allo scorso anno, dovuta principalmente alla diminuzione dei contributi regionali e degli Enti facenti parte della Comunità del Parco.

	2016	2015	Variazioni	%
Contributi c/esercizio di funzionamento	€ 1.340.923,73	€ 1.647.573,98	-€ 306.650,25	-18,61%
Contributi c/esercizio su progetti dell'anno	€ 0,00	€ 0,00	€ 0,00	0,00%
Contributi c/esercizio su progetti da esercizi precedenti	€ 0,00	€ 0,00	€ 0,00	100,00%
Contributi c/capitale - quota annuale	€ 0,00	€ 0,00	€ 0,00	0,00%
Ricavi da attività istituzionali	€ 151.046,65	€ 80.253,38	€ 70.793,27	88,21%
Ricavi da attività commerciali	€ 49.468,89	€ 44.688,09	€ 4.780,80	10,70%
Proventi diversi	€ 54.433,48	€ 30.703,31	€ 23.730,17	77,29%
<b>TOTALE RICAVI</b>	<b>€ 1.595.872,75</b>	<b>€ 1.803.218,76</b>	<b>-€ 207.346,01</b>	<b>-11,50%</b>

AA. D. n. 100/2016



I costi della produzione ammontano ad € 1.517.771,31, con una con una diminuzione dell'11,82% rispetto allo scorso anno.

	2016	2015	Variazione	%
Acquisto di beni	€ 25.014,59	€ 44.738,57	-€ 19.723,98	-44,09%
Acquisto di servizi	€ 305.552,92	€ 416.705,78	-€ 111.152,86	-26,67%
<i>di cui: Manutenzioni e riparazioni</i>	€ 82.964,57	€ 158.013,49	-€ 75.048,92	-47,50%
Godimento beni di terzi	€ 7.905,00	€ 18.319,71	-€ 10.414,71	-56,85%
Personale	€ 935.737,87	€ 991.402,45	-€ 55.664,58	-5,61%
Oneri diversi di gestione	€ 103.303,78	€ 131.380,98	-€ 28.077,20	-21,37%
Ammortamenti	€ 109.059,67	€ 107.337,25	€ 1.722,42	1,60%
Accantonamenti	€ 31.197,48	€ 11.362,05	€ 19.835,43	100,00%
Variazione delle rimanenze	€ 0,00	€ 0,00	€ 0,00	0,00%
<b>TOTALE COSTI</b>	<b>€ 1.517.771,31</b>	<b>€ 1.721.246,79</b>	<b>-€ 203.475,48</b>	<b>-11,82%</b>

Relativamente al costo del personale:

	2016	2015	Variazione	%
<b>Personale</b>	<b>€ 1.001.603,88</b>	<b>€ 1.057.121,40</b>	<b>-€ 55.517,51</b>	<b>-5,25%</b>
Stipendi dirigenza	87.136,68	87.136,68	€ 0,00	0,00%
Stipendi personale tempo indeterminato	489.856,47	535.186,52	-€ 45.330,05	-8,47%
Competenze accessorie variabili direttore	6.535,25	6.535,25	€ 0,00	0,00%
Competenze accessorie fisse personale	127.795,02	125.343,12	€ 2.451,90	1,96%
Competenze accessorie variabili personale	13.169,02	13.169,02	€ 0,00	0,00%
Straordinari	4.711,68	4.711,68	€ 0,00	0,00%
Competenze personale per servizi a terzi	1.440,00	1.081,83	€ 358,17	33,11%
Oneri IRAP dirigenza	7.962,11	7.962,11	€ 0,00	0,00%
Oneri IRAP personale tempo indeterminato	54.369,30	57.756,83	-€ 3.387,53	-5,87%
Oneri sociali dirigenza	24.803,46	24.804,77	-€ 1,31	-0,01%
Oneri sociali personale tempo indeterminato	171.307,72	179.717,24	-€ 8.409,52	-4,68%
Oneri assicurativi Inail	7.833,08	10.202,88	-€ 2.369,80	-23,23%
Oneri assicurativi Inail Direttore	924,09	936,72	-€ 12,63	-1,35%
Indennizzi al personale	225,00	371,74	-€ 146,74	100,00%
Mensa personale	3.535,00	2.205,00	€ 1.330,00	60,32%

Il personale in servizio dell'Ente Parco al 31.12.2016 risulta essere di 22 unità, compreso il Direttore assunto con contratto di dirigenza a tempo determinato. Il costo del personale diminuisce del 5,25% rispetto all'anno precedente.

Nel corso dell'anno 2016 il Parco ha provveduto, tramite pubblico concorso, all'assunzione di n. 1 unità di personale delle categorie protette, assolvendo così agli obblighi di legge.

Il Collegio si esprime favorevolmente sulla proposta di destinazione dell'utile indicata nella Relazione dell'Organo di Amministrazione al Bilancio di esercizio 2016 e precisamente:

Utile d'esercizio 2016 € 1.491,59  
destinazione pari al 20% a Riserva Legale € 298,32  
destinazione pari all'80% ad investimenti € 1.193,27.

## CONCLUSIONI

Il Collegio dei Revisori dei Conti, a partire dall'ottobre 2016, ha eseguito le verifiche periodiche di cassa durante le quali si è potuto effettuare il controllo della corretta tenuta della contabilità e dei libri previsti dalla normativa civilistica e fiscale.

Il Collegio ha altresì provveduto a verificare la legittimità delle iscrizioni delle partite creditorie verso la Regione Toscana da parte dell'Ente Parco, non rilevando scostamenti.

Nel corso delle verifiche effettuate il Collegio ha svolto il controllo dei valori di cassa e degli altri valori posseduti dall'Ente Parco.

Il Collegio ha provveduto a verificare il corretto e tempestivo adempimento dei versamenti delle ritenute e delle somme dovute all'Erario, dei versamenti dei contributi dovuti agli Enti previdenziali e della presentazione delle dichiarazioni previste dalle leggi nazionali e regionali.

Sulla base dei controlli svolti è emersa una sostanziale corrispondenza con la situazione contabile e non sono state registrate violazioni degli adempimenti civilistici, fiscali e previdenziali.

Il Collegio nel corso dell'attività svolta durante l'anno sia con riferimento all'attività amministrativa e contabile dell'Parco, sia in relazione al Bilancio, inteso come espressione finale in termini di risultanze contabili dell'attività espletata, ha effettuato i controlli necessari per addivenire ad un giudizio finale.

Il Collegio, visti i risultati delle verifiche eseguite e tenuto conto delle segnalazioni riportate nella relazione, ritiene di esprimere parere favorevole al Bilancio di Esercizio chiuso al 31/12/2016.

## CONCLUSIONI

La verifica ha termine alle ore 12,00 previa redazione, lettura ed approvazione del presente verbale.

Letto, confermato, sottoscritto.




San Rossore (Pi), 20 ottobre 2017

I Sindaci Revisori:

*Dott.ssa Adele SCAFA*

*Dott. Corrado Viva*

*Dott. Andrea SANTUCCI*

  
\_\_\_\_\_  
  
\_\_\_\_\_  
  
\_\_\_\_\_